



501-20B 辅助约束系统 拆卸和安装

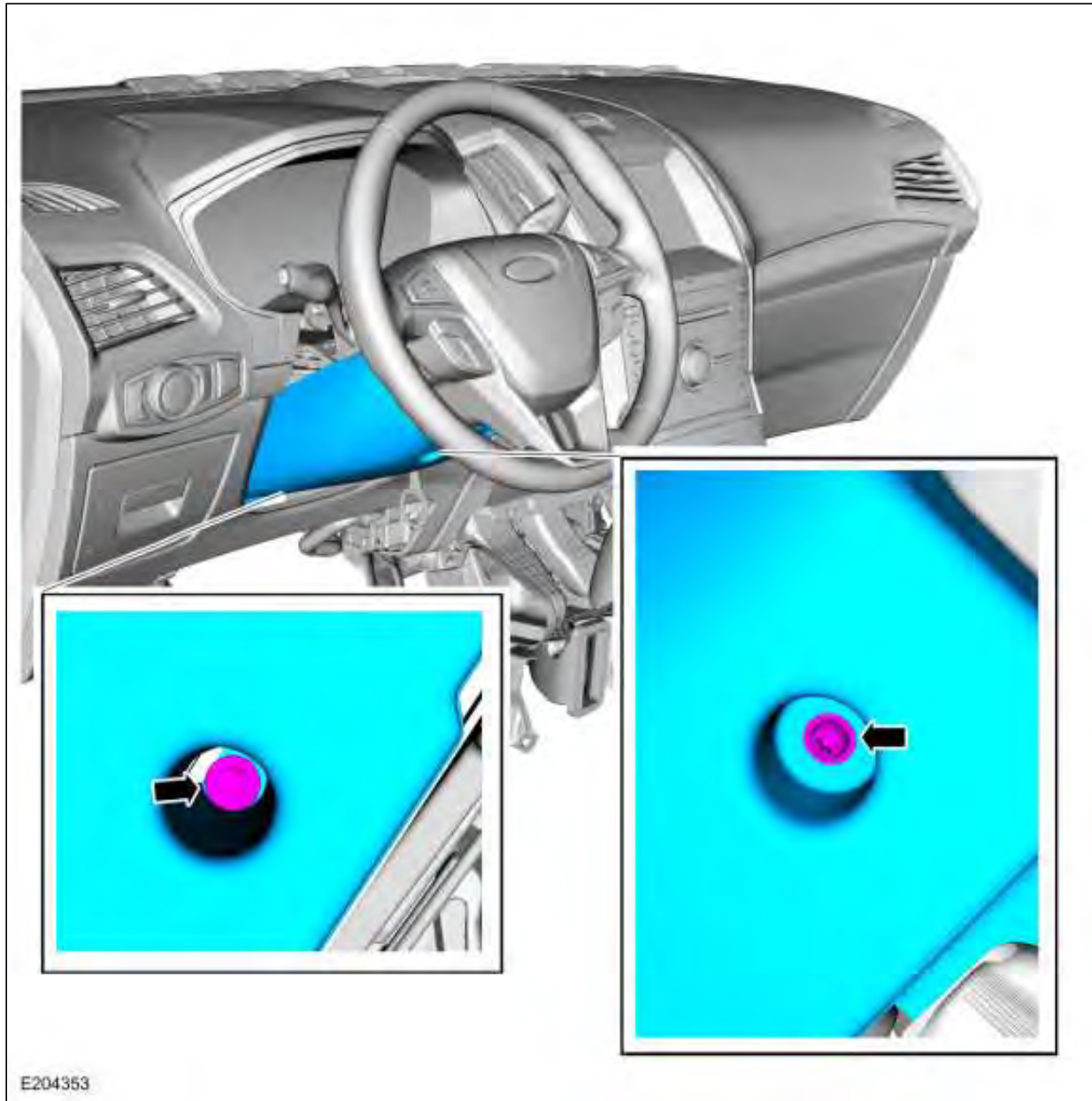
驾驶员膝部气囊

基本零件号: 044A74

拆卸


注意： 在操作指南中所描述的拆卸步骤可能包含安装细节。

-  **警告：** 执行本节维修程序之前，参阅第**100-00**节一般信息中的安全警告。如不遵循此说明，可能会导致严重的人身伤害。
参阅：[健康安全预防措施](#) (100-00 一般信息, 说明和操作).
-  **警告：** 关闭点火并等待 **1** 分钟使备用电源电力耗尽。点火必须保持关闭，直到修理完成。如不按照此说明执行，在意外调配事故中可能会导致严重的人身伤害或死亡。
如果**SRS** 故障存在，请继续步骤**3**。否则关闭点火并等待**1**分钟，然后继续步骤**4**。
- 断开 **SRS** 的电源。
参阅：[辅助乘员保护系统 \(SRS\) 断电](#) (501-20B 辅助约束系统, 一般步骤).
-




E204353

5. 扭矩: 8 Nm



6.



安装

1. 要进行安装，请反向执行拆卸程序。
2. 如果SRS断电，重新接通 SRS电源。
参阅：[辅助乘员保护系统 \(SRS\) 重新通电](#) (501-20B 辅助约束系统, 一般步骤).

版权 © 2016 Ford Motor Company

